

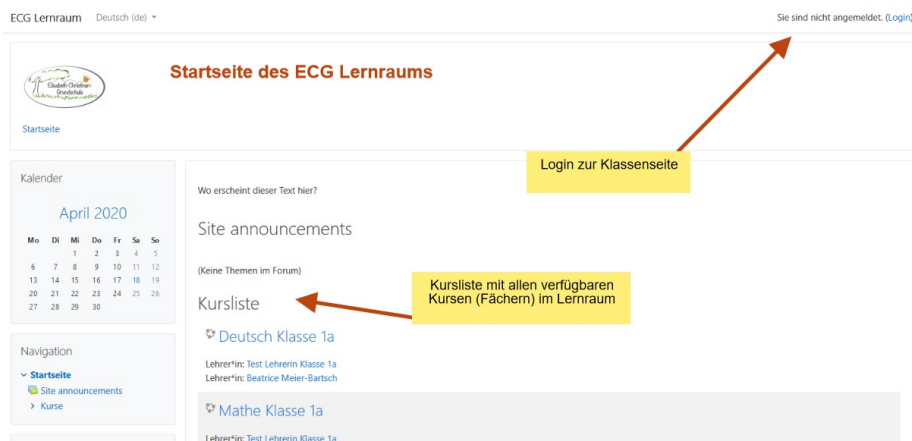
Liebe Schüler\*innen und Eltern der ECG,

unsere Schule hat sich in Zeiten von Fernunterricht entschieden, einen eigenen digitalen Lernraum aufzubauen und zu nutzen.

### **Schritt 1: Startseite Lernraum**

Der ECG Lernraum ist erreichbar unter: <https://lernraum.ecg.schule/>

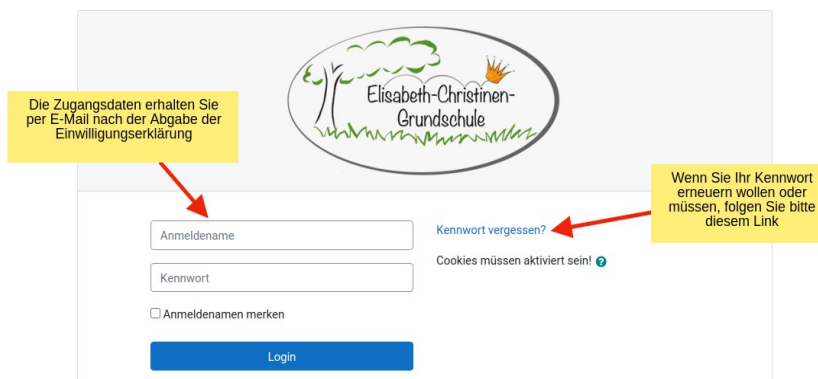
Auf der Startseite sind verschiedene Blöcke (Kalender, Navigation, Kursliste) zu sehen. Der Login befindet sich oben rechts.



The screenshot shows the homepage of the ECG Lernraum. At the top right, there is a link for login: "Sie sind nicht angemeldet. (Login)". A yellow box with an arrow points to this link with the text "Login zur Klassenseite". On the left side, there is a "Kursliste" section. A yellow box with an arrow points to it with the text "Kursliste mit allen verfügbaren Kursen (Fächern) im Lernraum". The course list includes "Deutsch Klasse 1a" and "Mathe Klasse 1a". Other elements visible include a calendar for April 2020 and a navigation menu with "Startseite", "Site announcements", and "Kurse".

### **Schritt 2: Login mit Zugangsdaten**

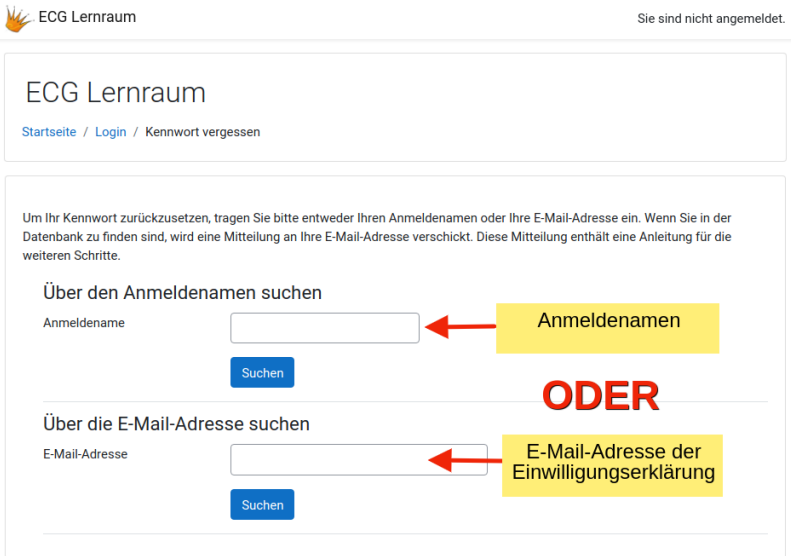
Wenn Sie auf „Login“ klicken öffnet sich das Loginfenster. Geben Sie die Zugangsdaten Ihres Kindes ein und klicken Sie auf „Login“.



The screenshot shows the login window. It features the school logo at the top. There are two input fields: "Anmeldename" and "Kennwort". Below the "Kennwort" field, there is a checkbox for "Anmeldenamen merken" and a "Login" button. A link "Kennwort vergessen?" is located to the right of the password field. A yellow box with an arrow points to the "Anmeldename" field with the text "Die Zugangsdaten erhalten Sie per E-Mail nach der Abgabe der Einwilligungserklärung". Another yellow box with an arrow points to the "Kennwort vergessen?" link with the text "Wenn Sie Ihr Kennwort erneuern wollen oder müssen, folgen Sie bitte diesem Link". Below the password field, there is a note: "Cookies müssen aktiviert sein!".

### Kennwort vergessen?

Falls Ihnen die Zugangsdaten nicht mehr vorliegen, folgen Sie dem Link „Kennwort vergessen“. Um Ihr Kennwort zurückzusetzen, tragen Sie bitte entweder Ihren Anmeldenamen oder Ihre E-Mail-Adresse ein. Wenn Sie in der Datenbank zu finden sind, wird eine Mitteilung an Ihre E-Mail-Adresse verschickt. Diese Mitteilung enthält eine Anleitung für die weiteren Schritte.



ECG Lernraum Sie sind nicht angemeldet.

ECG Lernraum

[Startseite](#) / [Login](#) / [Kennwort vergessen](#)

Um Ihr Kennwort zurückzusetzen, tragen Sie bitte entweder Ihren Anmeldenamen oder Ihre E-Mail-Adresse ein. Wenn Sie in der Datenbank zu finden sind, wird eine Mitteilung an Ihre E-Mail-Adresse verschickt. Diese Mitteilung enthält eine Anleitung für die weiteren Schritte.

Über den Anmeldenamen suchen

Anmeldename  Anmeldenamen ←

**ODER**

Über die E-Mail-Adresse suchen

E-Mail-Adresse  E-Mail-Adresse der Einwilligungserklärung ←

Falls Ihnen weder Anmeldenamen noch die E-Mail-Adresse vorliegen, oder Sie sonstige Probleme mit den Login haben, wenden Sie sich bitte per E-Mail an:

**service@ecg.schule**

### Schritt 3: Startbildschirm Klassenseite

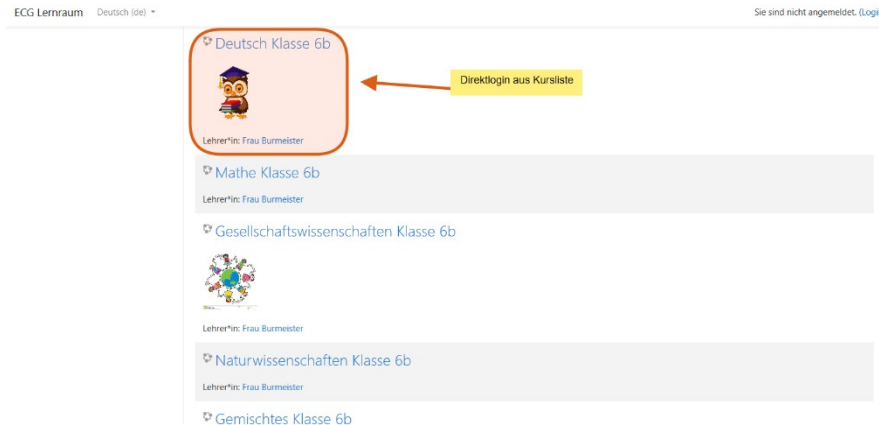
Sie befinden sich nun im Lernraum Ihres Kindes bzw. Ihrer Klasse. Die einzelnen Unterrichtsfächer sind als Kurse angelegt. Wählen Sie den gewünschten Kurs aus.

### Schritt 4: Übersicht der Kursinhalte

Hier finden Sie sämtliche Lernmaterialien (Dokumente, Arbeitsblätter, Video usw.) für das betreffende Unterrichtsfach. Es gibt weitere Tools mit denen die Pädagogen\*innen Ankündigungen und Mitteilungen bereitstellen können. Der Umfang der Möglichkeiten ist groß. Welche Möglichkeiten eingesetzt werden, entscheiden die Pädagogen\*innen individuell.

### Alternativer „Schnell-Login“ über die Startseite des Lernraums

Es ist auch möglich, sich direkt auf der Startseite in einen bestimmten Kurs (Unterrichtsfach) der Klasse einzuloggen. Dazu wählen Sie aus der Kursliste den gewünschten Kurs aus. Es öffnet sich wieder das Loginfenster und Sie können sich wie oben beschrieben anmelden.



**ACHTUNG:** Wählen Sie nur einen Kurs aus, der zu Ihrem Kind / Ihrer Klasse gehört. Wenn Sie einen falschen Kurs auswählen, der nicht zur Klasse passt, erscheint das Einschreibefenster (s.u.), das Ihnen mitteilt, dass Sie sich nicht in diesen Kurs einschreiben können.

